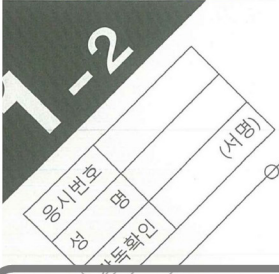


청소년 수련시설의 최대건축가능 규모

과 목: 대 지 계 획

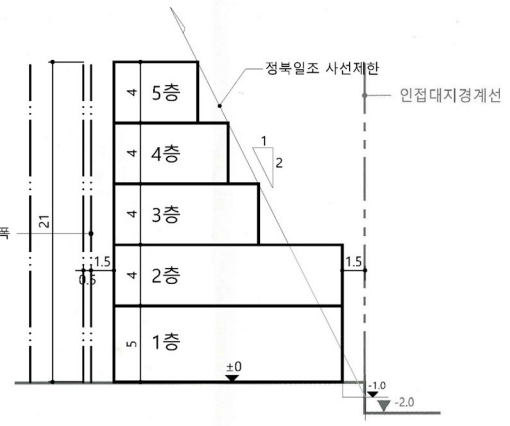
제 2 과 제: 대지분석 · 대지주차 (주)한솔아카데미 (배점 40 / 100)



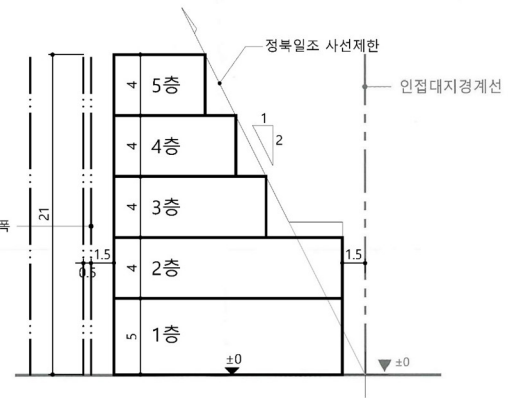
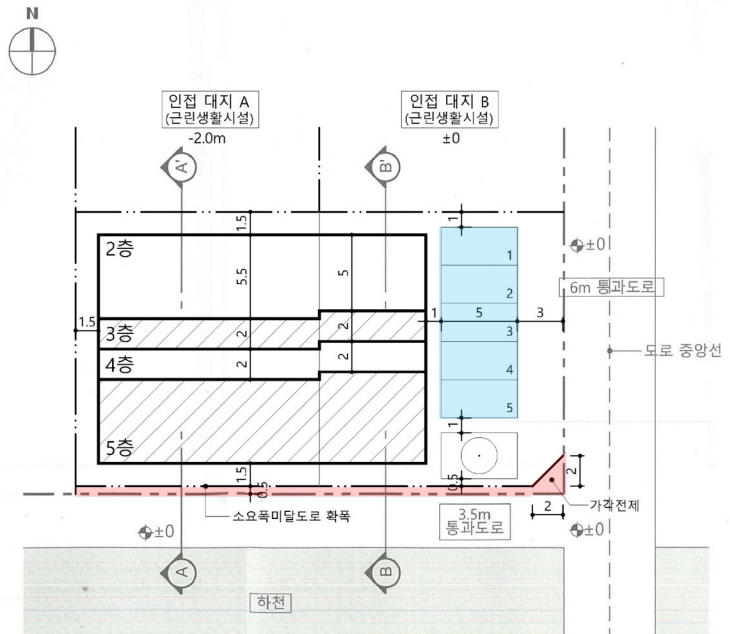
**소요폭미달도로 확폭 및
가각전제**

■ 계획개요

대지면적	574	m ²
건폐율	56.2	%
용적률	198.5	%
지상층 바닥면적	5 층	121.8 m ²
	4 층	164.8 m ²
	3 층	207.8 m ²
	2 층	322.5 m ²
	1 층	322.5 m ²
연면적	1,139.4	m ²



A-A' 단면도
축척: 1/300



B-B' 단면도
축척: 1/300

**서로 다른 인접대지 레벨을
고려한 일조권 검토**

**전면도로를 차로로 이용한
5대의 주차계획
(중앙차선 고려)**

**건축물 필로티, 캔티레바
불가**